


# III. TÉMAKÖR: ALKOTÁS DIGITÁLIS ESZKÖZÖKKEL

## 11. DIGITÁLIS MŰVÉSZET



# KÖTETLEN BESZÉLGETÉS KÉZI ALKOTÁS - TECHNIKA ÓRA



- Alkossatok párokat! Vizsgáljátok meg a bal oldalon látható két képet!

Kép forrása: dr. Lénárd András Tamás, Sarbó Gyöngyi, Tarné Éder Mariann, Turzó-Sovák Nikolett: Digitális kultúra 3. , 26.p.

# RAJZOLÁS SZÁMÍTÓGÉPPEL




- Ma már több olyan **rajzolóprogram** létezik
- Ezekben a programokban úgynevezett rajzeszközök állnak rendelkezésedre, hogy bármilyen elképzelt alakzatot, képet megalkoss.
- Egy-egy művelet elvégzését általában egy-egy beszédes jel, úgynevezett piktogram vagy ikon jelzi. Például a vágás jele:



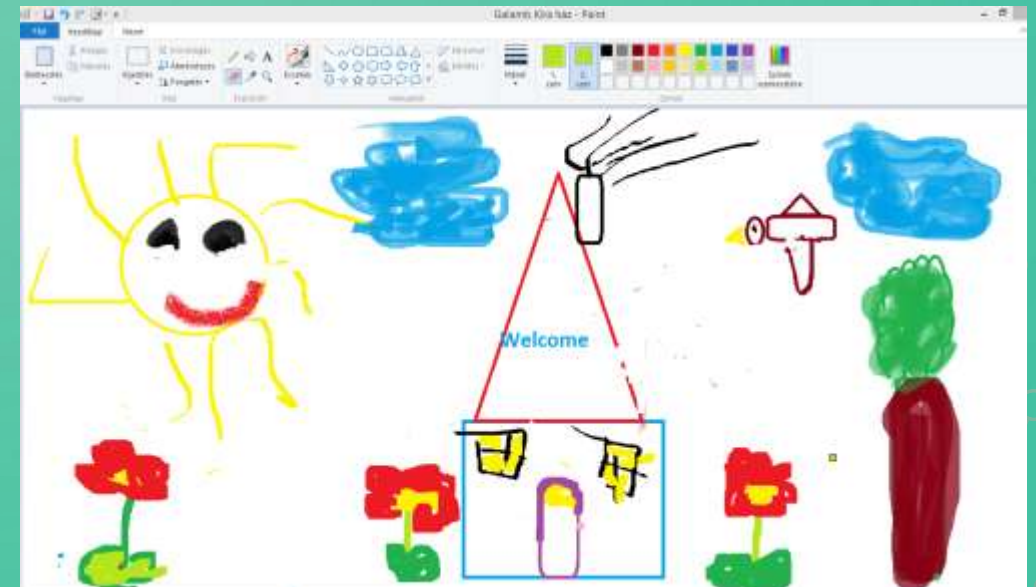
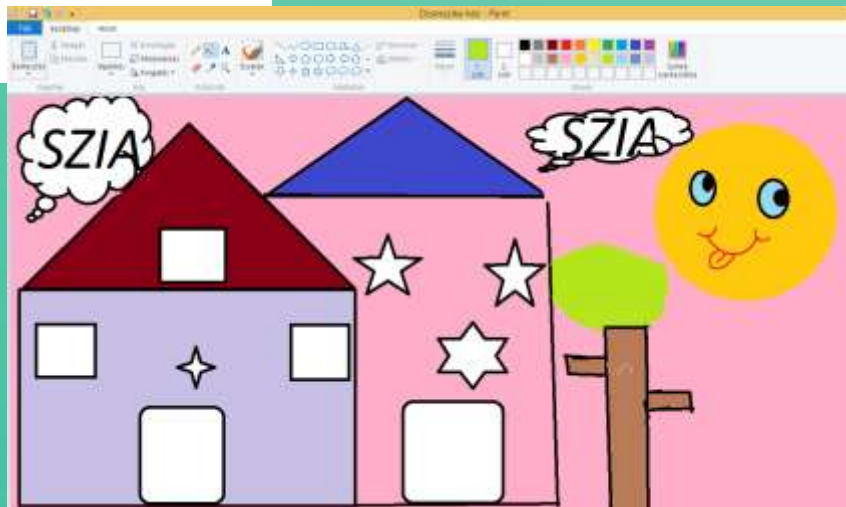
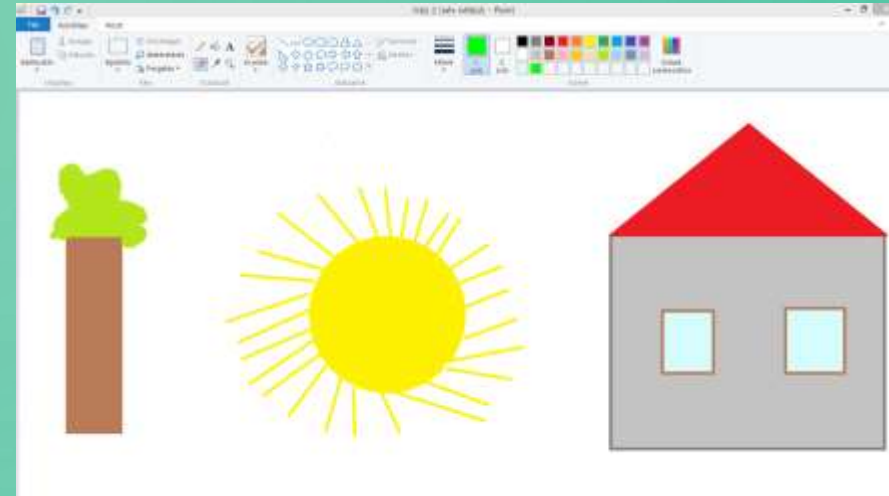
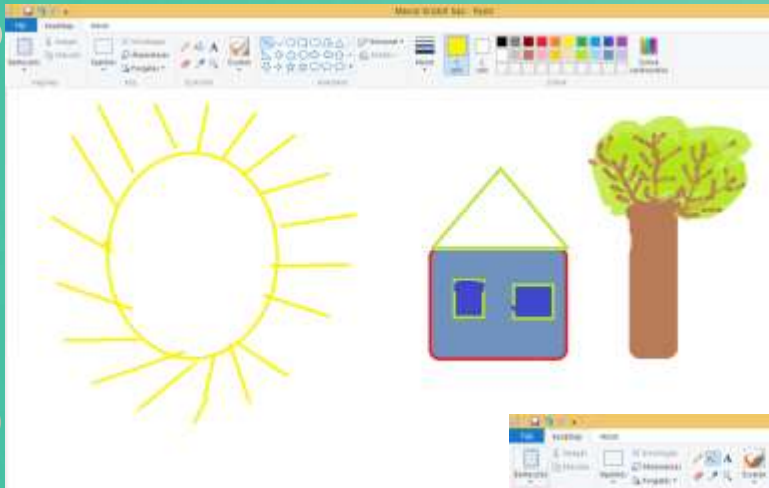
# FELADAT

- Melyik ikon melyik eszköz párja?



# FELADAT

- Indítsd el a programot és rajzolj egy képet, amelyen szerepel egy nap, egy ház, egy felhő!



# FELHASZNÁLT IRODALOM, FORRÁSOK: (2022.07.23.)

- dr. Lénárd András Tamás, Sarbó Gyöngyi, Tarné Éder Mariann, Turzó-Sovák Nikolett: Digitális kultúra 3. , 26-27 p.
- [https://www.tankonyvkatalogus.hu/pdf/OH-DIG03TA\\_teljes.pdf](https://www.tankonyvkatalogus.hu/pdf/OH-DIG03TA_teljes.pdf)
- <https://www.tankonyvkatalogus.hu/site/kiadvany/OH-DIG03TA>
- Kép forrása: <https://pixabay.com/>

11. óra

Rajzolóprogram = Paint  
Rajzeszközök  
ikonokkal jelöli



feladat:



Aa



T

