


III. TÉMAKÖR: ALKOTÁS DIGITÁLIS ESZKÖZÖKKEL



18. DIGITÁLIS TÖRTÉNETEM



FELADAT

Feladat

- Prezentációszerkesztő programban rajzolj egy szív alakzatot.
- Változtasd meg a kitöltő- és körvonalszínét pirosra.
- Változtasd meg a méretét a méretezőpontok segítségével.
- Figyeld meg, hogy hogyan működnek a méretezőpontok. Beszéljétek meg a tapasztalatokat.



Feladat

Alkossatok párokat, és készítsetek egy 3 diából álló bemutatót, amelyen az égitestek szerepelnek a lent található lépések alapján.

- Első dia:

Olyan elrendezésű diát válasszatok, ahol a cím van a középpontban.

Írjátok fel címnek: **Égitestek**

A cím alatt, kisebb betűkkel tüntessétek fel a készítők nevét.

A nevek alá írjátok oda az osztályotokat.

Saját elképzelésetek szerint módosítsátok a betűtípust és a betűszínt.

Égitestek

Nagy Luca
Molnár Anna

3. a

- Második dia:

Olyan elrendezésű diát válasszatok, amelyen fent a cím található, a lap közepére pedig egy ábrát tudtok beszúrni.

Írjátok fel címnek: **A Nap**

Módosítsátok saját elképzelésetek szerint a betűtípust és a betűszínt.

Rajzoljatok egy alakzatot, amely a Napot ábrázolja.

Az ábrát helyezétek el a lap közepére úgy, hogy az majdnem kitöltse a területet.

Változtassátok meg az ábra kitöltő- és körvonalszínét az elképzelésetek szerint.

- A harmadik dián **A Hold** szerepeljen címként, a lapon pedig egy Holdat illusztráló ábra.
- Járjatok el az előzőek szerint, hogy a mintákhoz hasonló eredményt kapjatok.

- Mentsétek el a munkátokat.
- Mutassátok be a társaitoknak a prezentációt.

A Nap



A Hold



FELHASZNÁLT IRODALOM, FORRÁSOK: (2022.07.23.)

- dr. Lénárd András Tamás, Sarbó Gyöngyi, Tarné Éder Mariann, Turzó-Sovák Nikolett: Digitális kultúra 3. , 40-41 p.
- https://www.tankonyvkatalogus.hu/pdf/OH-DIG03TA_teljes.pdf
- <https://www.tankonyvkatalogus.hu/site/kiadvany/OH-DIG03TA>
- Kép forrása: <https://pixabay.com/>