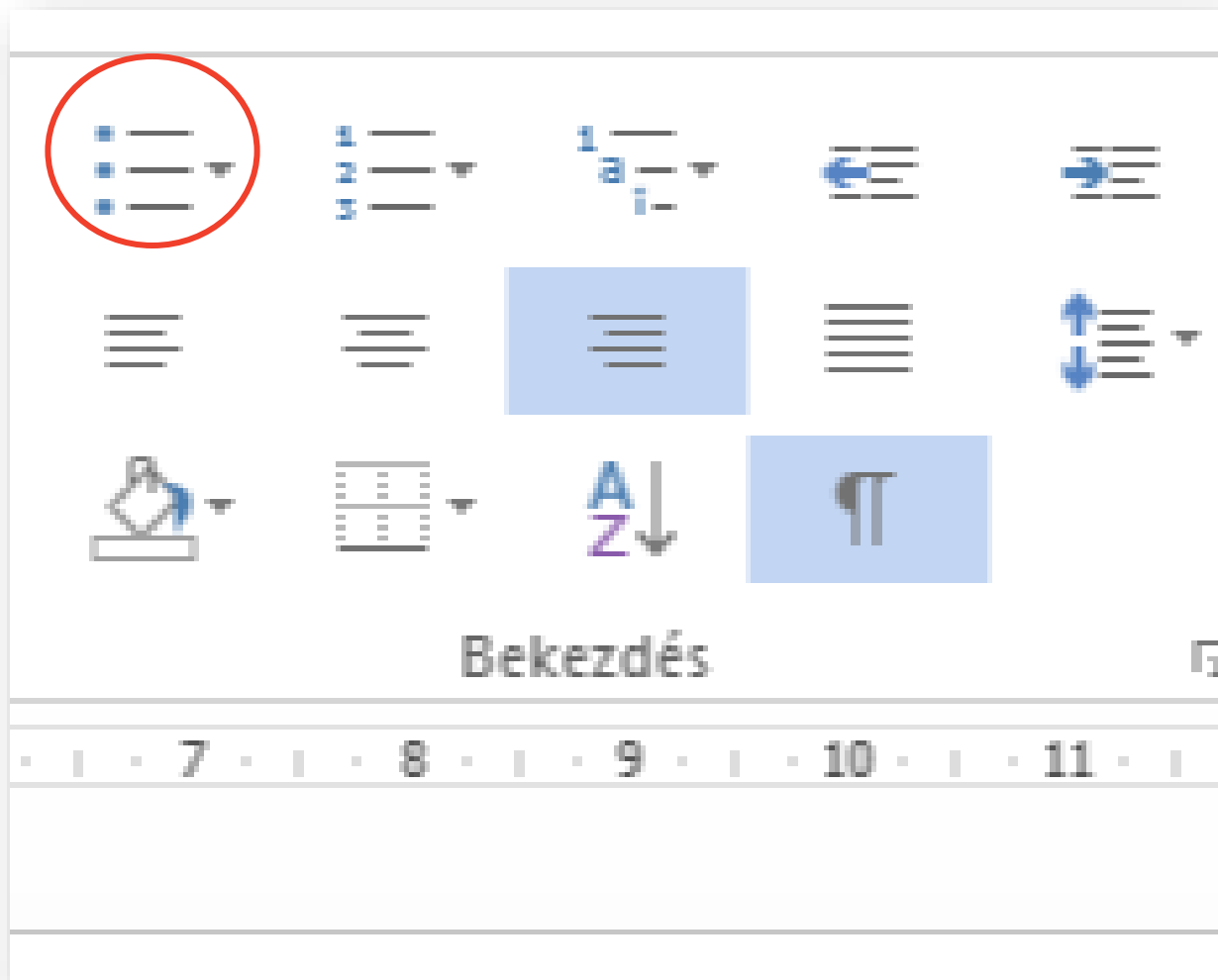


Felsorolás, számozás, szegély





Felsorolás



- Listajeles lista létrehozása
- Listajel lehet: szimbólum vagy kép

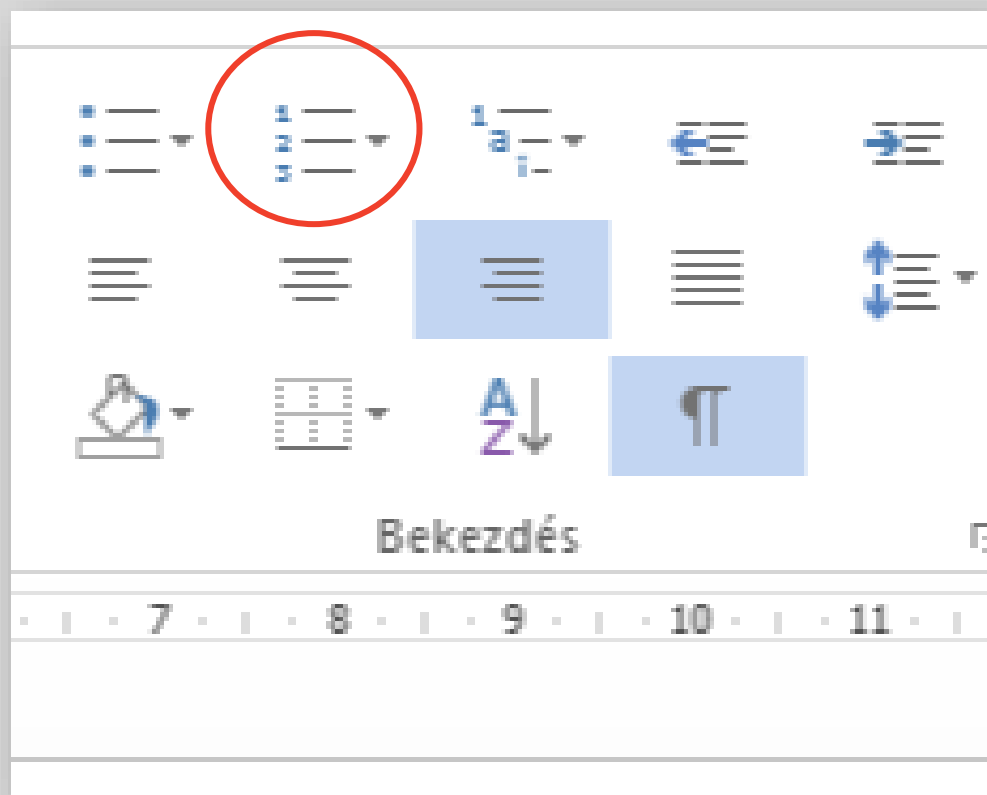
- sziámi
- perzsa
- birman

-  sziámi
-  perzsa
-  birman

Számozás



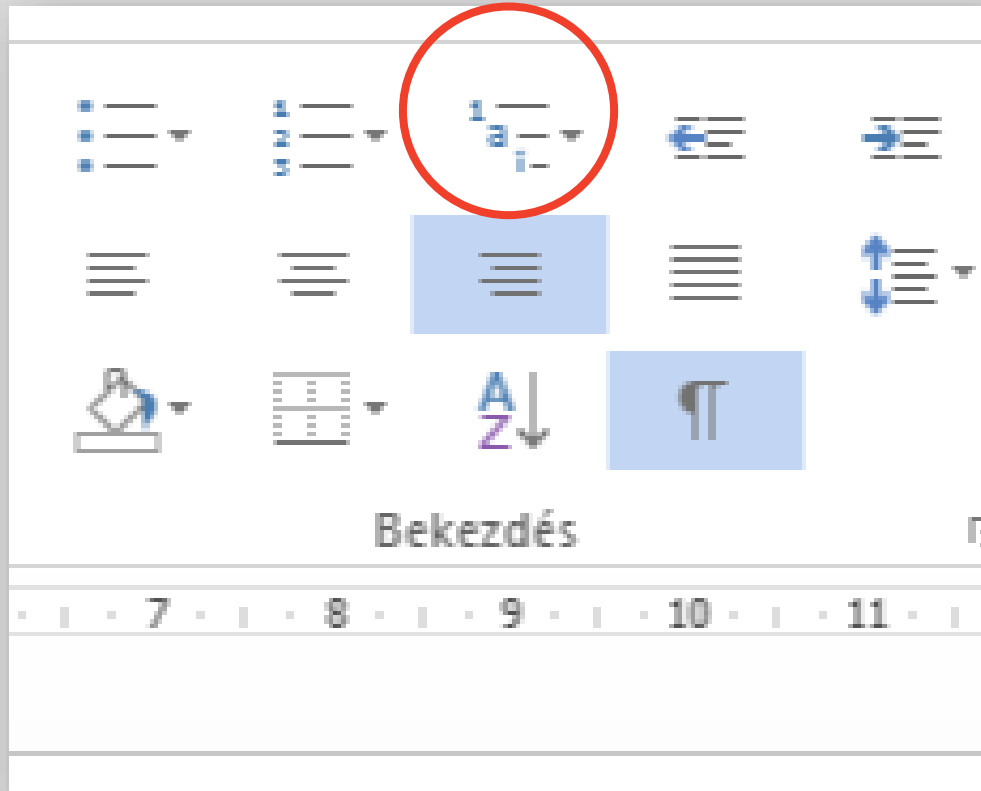
- I. Számozott lista létrehozása
- II. Listajel lehet: betű vagy szám



1. sziámi
2. perzsa
3. birman

- A. sziámi
- B. perzsa
- C. birman

Többszintű lista



- Rendszerzéshez, vagy vázlatkészítéshez
- Listajel lehet:
 - Szimbólum
 - Kép
 - Betű
 - Szám

- 1) növények
 - virágok
- 2) állatok
 - kutya
 - macskák
 - 🐱 sziámi
 - 🐱 perzsa
 - lovak



FELADATOK

Számozás

1. → január
2. → február
3. → március
4. → április
5. → május
6. → június

Felsorolás

-  → hétfő
-  → kedd
-  → szerda
-  → csütörtök
-  → péntek
-  → szombat

Feladat 1.

1) növények

- virágok

2) állatok

- kutyák

- macskák

 sziámi

 perzsa

- lovak

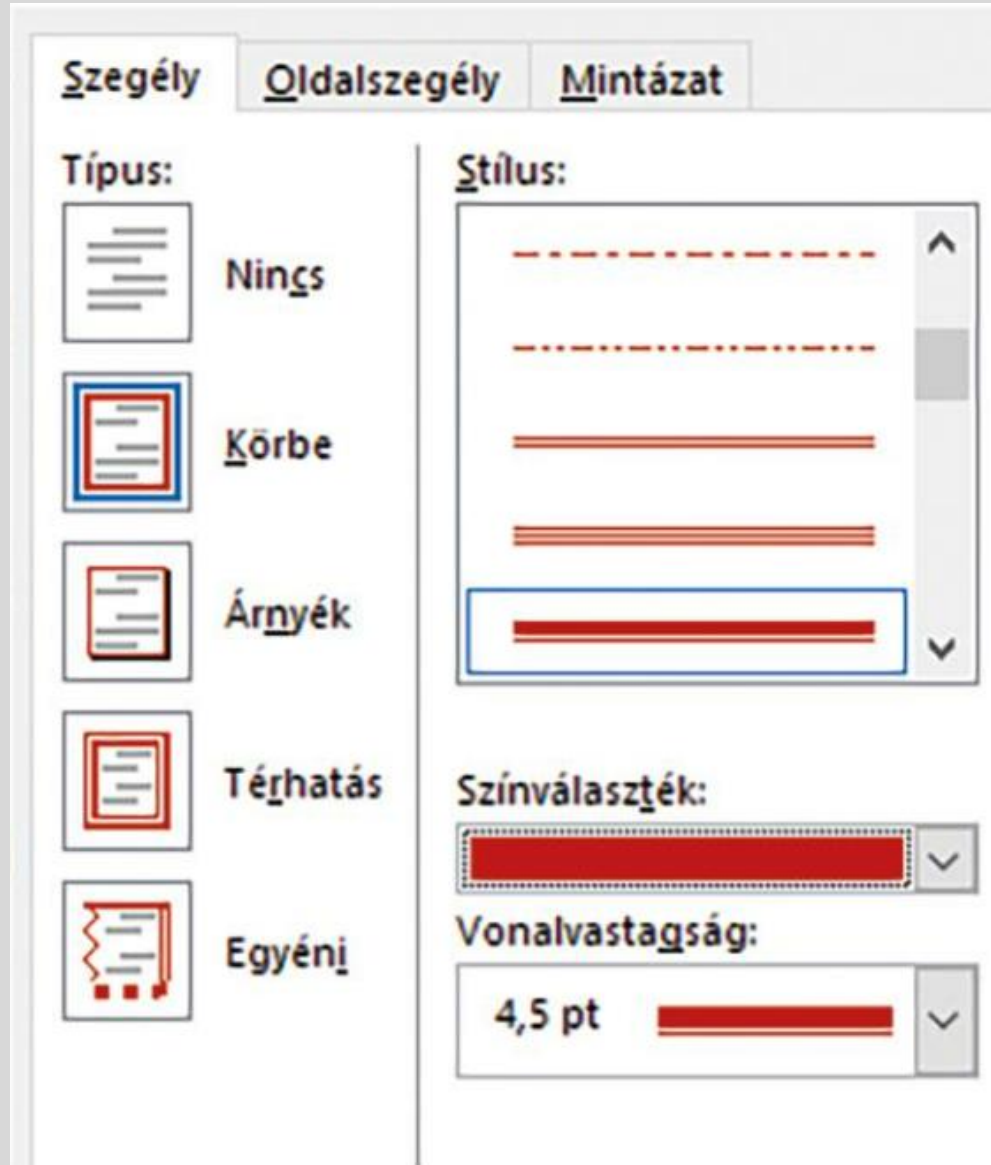
Feladat 2.



SZEGÉLY

Szegély

- Kezdőlap / Bekezdés / Szegély és mintázat
- Ügyeljünk arra, hogy az összes szöveg ki legyen jelölve!





Mentők: 104

Tűzoltók: 105

Rendőrség: 107

Feladat 3.



ÖSSZETETT FELADAT

ISKOLAI LECSÓFESZTIVÁL

Az iskolai diákönkormányzat az őszi szünet első napján ebben a tanévben is megszervezi a hagyományos **lecsófőző versenyt**. A versenyre **5 fős csapatok** nevezhetnek, a **nevezési díj csapatonként 1000 Ft**.

A részvételi díj tartalmazza:

- zöldborsó, 2 kg
- paradicsom, 1 kg
- hagyma, $\frac{3}{4}$ kg
- tűzifa

A bográcsot, állványt és a többi hozzávalót a csapatok maguk szerzik be.

A verseny során tartsuk be a következő szabályokat:

1. A bográcsállványt alaposan rögzítsük!
2. Az élelmiszereket csak tiszta kézzel fogjuk meg!
3. A hozzávalók szeleteléséhez használjunk vágódeszkát!
4. A bográcsba csak fakanállal nyúljunk!
5. Kóstoláskor fűjjük meg az ételt!
6. A tűzbe kézzel ne nyúljunk!

FIGYELEM!

Minden csapat fokozottan ügyeljen a **tűzvédelmi szabályok** betartására!


Formázás

- A mintán Times New Roman betűtípust alkalmaztunk, a főszöveg 12 pontos, sorkizárt.
- A főcím 18 pontos, és 18 pontos térköz követi.
- Az alcímek 14 pontosak, előttük 18 pontos, utánuk 6 pontos térköz van.

Mintapéldánkban a két alcím formátuma megegyezik: a második alcímet kialakíthatjuk úgy, hogy az első **formátumát átmásoljuk**.

Ehhez formázzuk meg az első alcímet („A részvételi díj...”), majd azt jelöljük ki, kattintsunk a

Formátummásoló



ikonra,

végül az

egérkurzossal jelöljük ki a második alcímet („A verseny során...”)!

Az alcímek alatti bekezdések egy-egy *listát* alkotnak.

Felhasznált források

- https://www.nkp.hu/tankonyv/digitalis_kultura_6_nat2020/lecke_01_006
- <https://www.tankonyvkatalogus.hu/site/kiadvany/OH-DIG06TA>
- JOS tk.
- Szabó Mária ötletei alapján