

SZÖVEG BEVITELE




6. OSZTÁLY

OKOS TANKÖNYV

EGY KIS TÖRTÉNELEM



ÍRÓGÉP

XIX. század második felétől
Kempelen Farkas
már 1770-ben készített egyet!



ÍRÓGÉP MŰKÖDÉSE

- billentyű leütése
- betűkar felcsapódik
- festékszalagon keresztül
- hengerre tekert papírra ráüt



ÍRÓGÉP BILLENTYŰZET



SHIFT = elmozdít, vált pl. kisbetűről nagybetűre

JAVÍTÁS A SZÖVEGBEN


If I were a baseball fan myself, I would consider myself to be living in the perfect place. The little Stepford walled city I live in is located directly between the Cub's spring training field (just across the street) and the stadium where they play the Spring games (down the block). I wouldn't break a sweat walking to either venue and watching for free anytime I wanted.

- „átgépeléssel”
- kifestéssel
- újra gépeléssel


nehézkes és nem szép

ANGOL

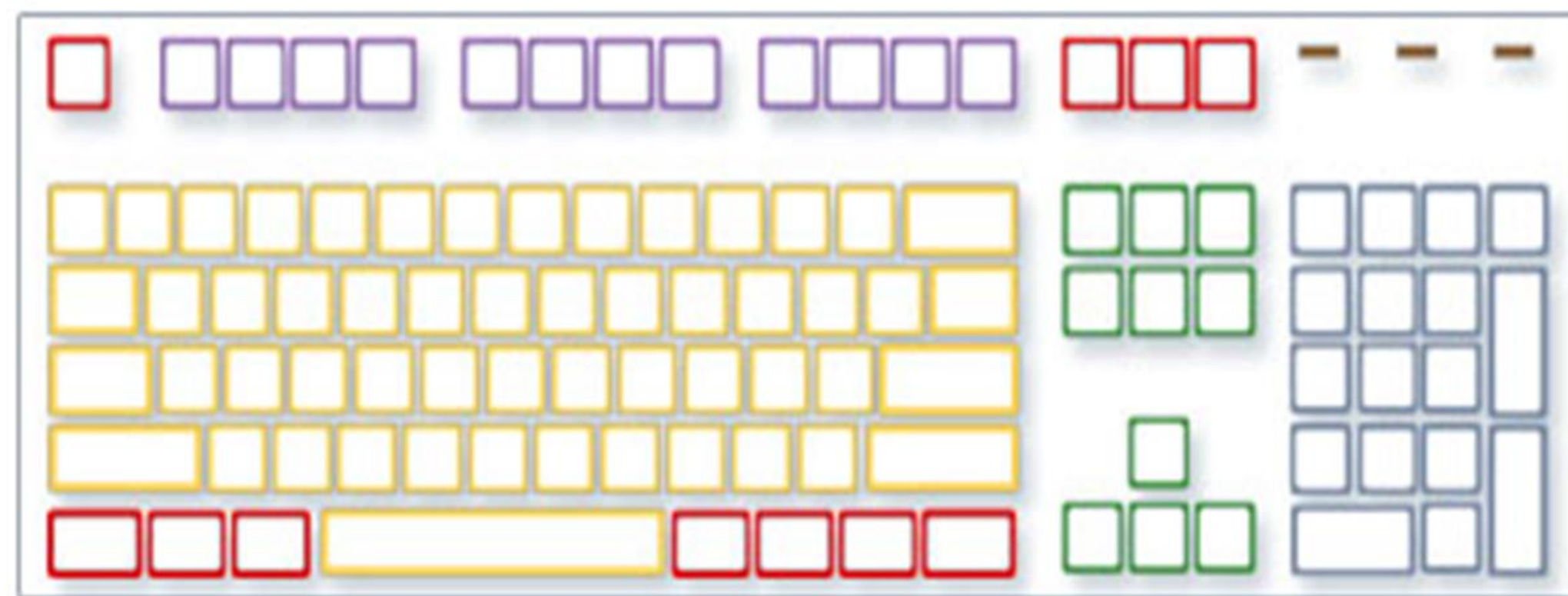
BILLENTYÜZET



MAGYAR



BILLENTYŰZET RÉSZEI



- Vezérlőbillentyűk
- Funkcióbillentyűk
- Gépeléshez használható (alfanumerikus) billentyűk

- Navigációs billentyűk
- Numerikus billentyűzet
- Jelzőfények

1. Funkcióbillentyűk (pl.: F1, F2)
2. Alfánumerikusbillentyű (írógép billentyűzet)
3. Navigációs billentyűk (pl.: kurzor mozgató nyilak, end, home, Pg Up, Pg Down)
4. Numerikus billentyűk (pl.: 0123)
5. Vezérlő billentyűk (Alt, Shift, Ctrl, Alt Gr, Windows)

SPECIÁLIS BILLENTYŰK



SHIFT



A shift billentyűt akkor használjuk, ha nagybetűvel szeretnénk írni.
Ha új mondatot kezdünk, akkor a mondat első betűjével együtt nyomjuk le a SHIFT gombot is, hogy az nagybetűs legyen!

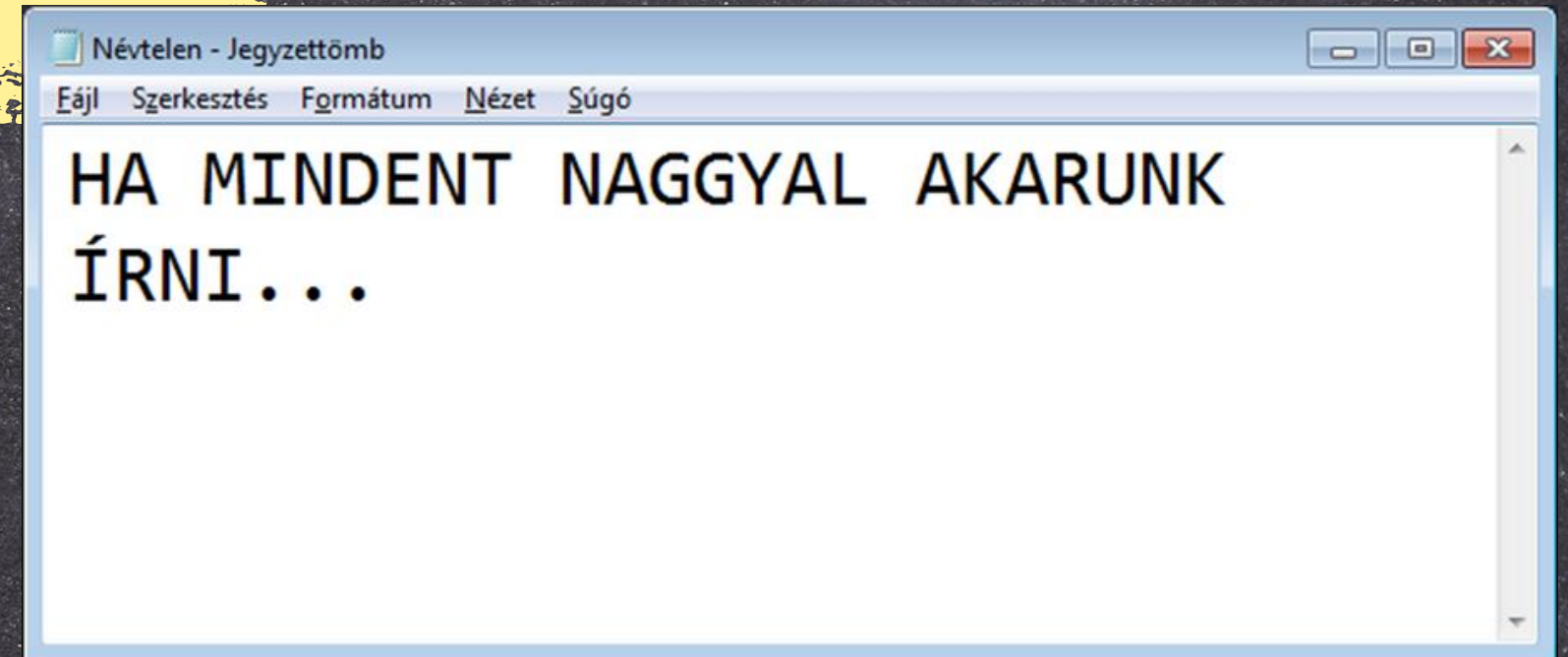


SPECIÁLIS BILLENTYŰK

↪ CAPS LOCK




Caps Lock



A Capslock lenyomása után mindaddig nagybetűvel írhatunk, amíg újra meg nem nyomjuk.

SPECIÁLIS BILLENTYŰK

BACKSPACE



A backspace az utolsó karakter törlésére szolgáló billentyű.

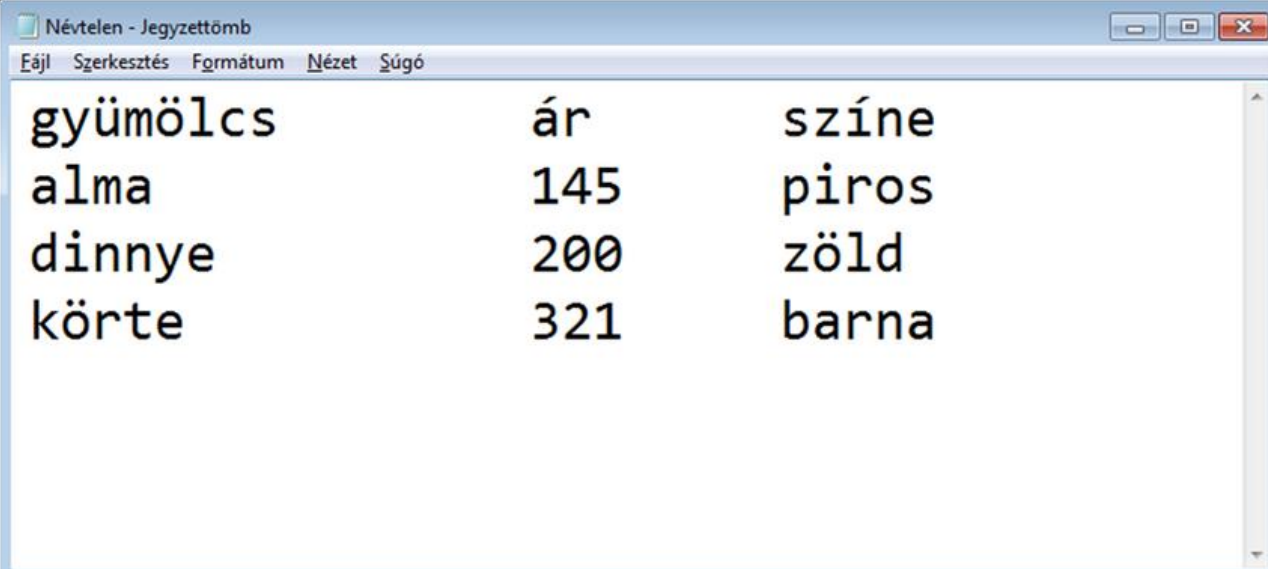
DELETE



Egy fölöslegesen bekerült betűt kétféleképpen is törölhetünk.

Ha a kurzort **a betű elé visszük**, akkor a DELETE gomb segítségével balról jobbra törölhetünk.

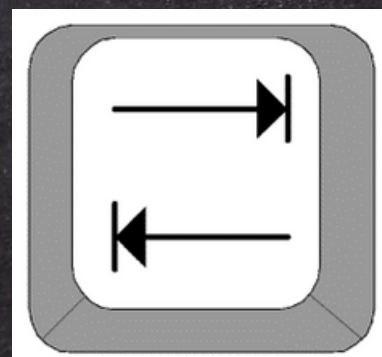

SPECIÁLIS BILLENTYŰK



Névtelen - Jegyzetömb
Éjl Szerkesztés Formátum Nézet Súgó

gyümölcs	ár	színe
alma	145	piros
dinnye	200	zöld
körte	321	barna

→ TAB




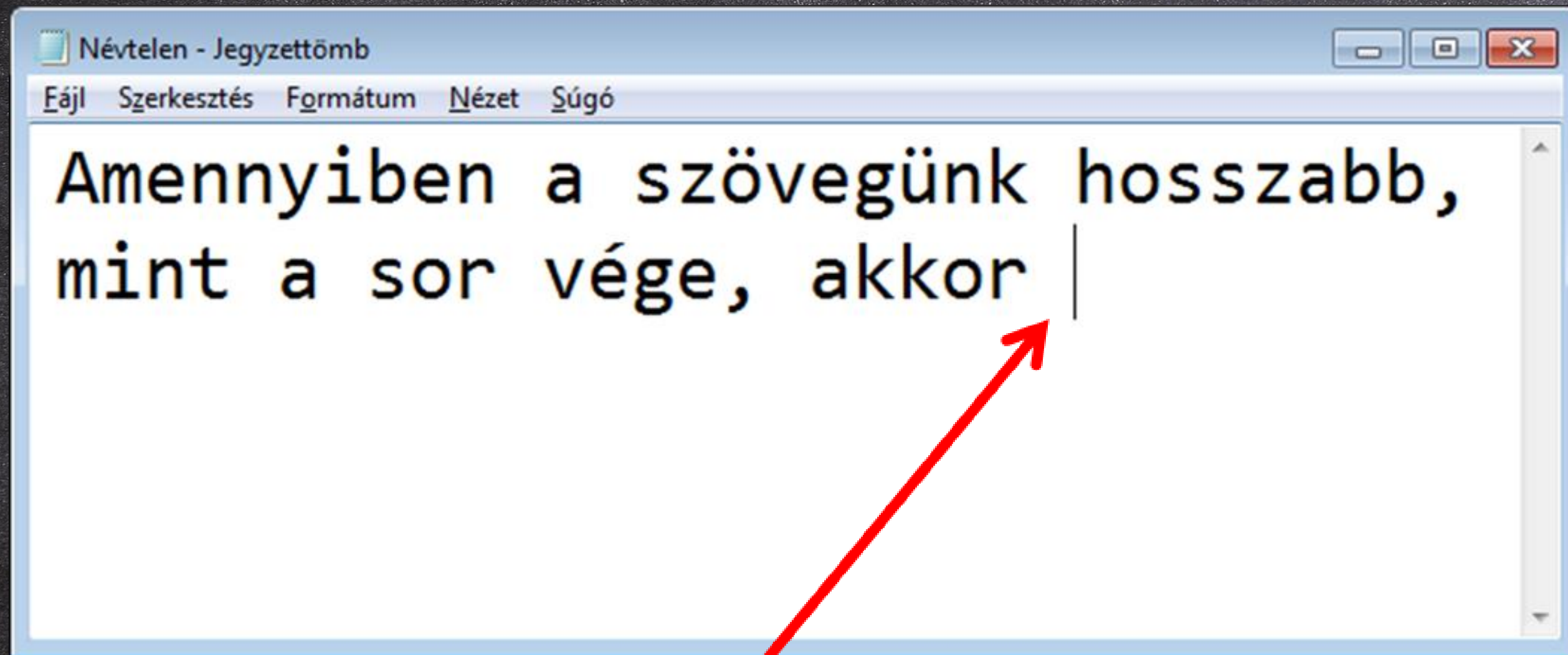
Oszlopok
készítése.

SPECIÁLIS BILLENTYŰK


→ SPACE

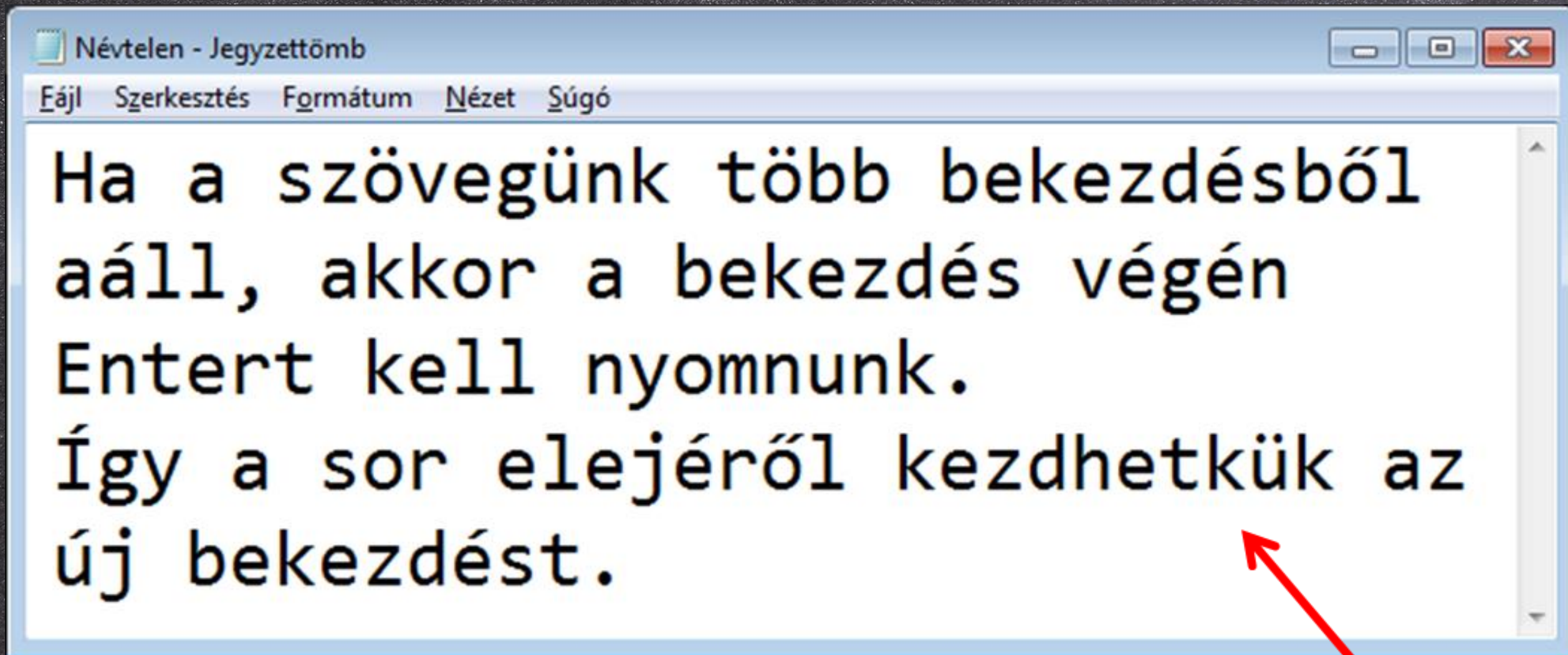
szóköz





nem kell tennünk semmi különöset,
mert a „sortörés” **AUTOMATIKUS.**





MIRE KELL FIGYELNI A SZÖVEGBEVITELNEL?

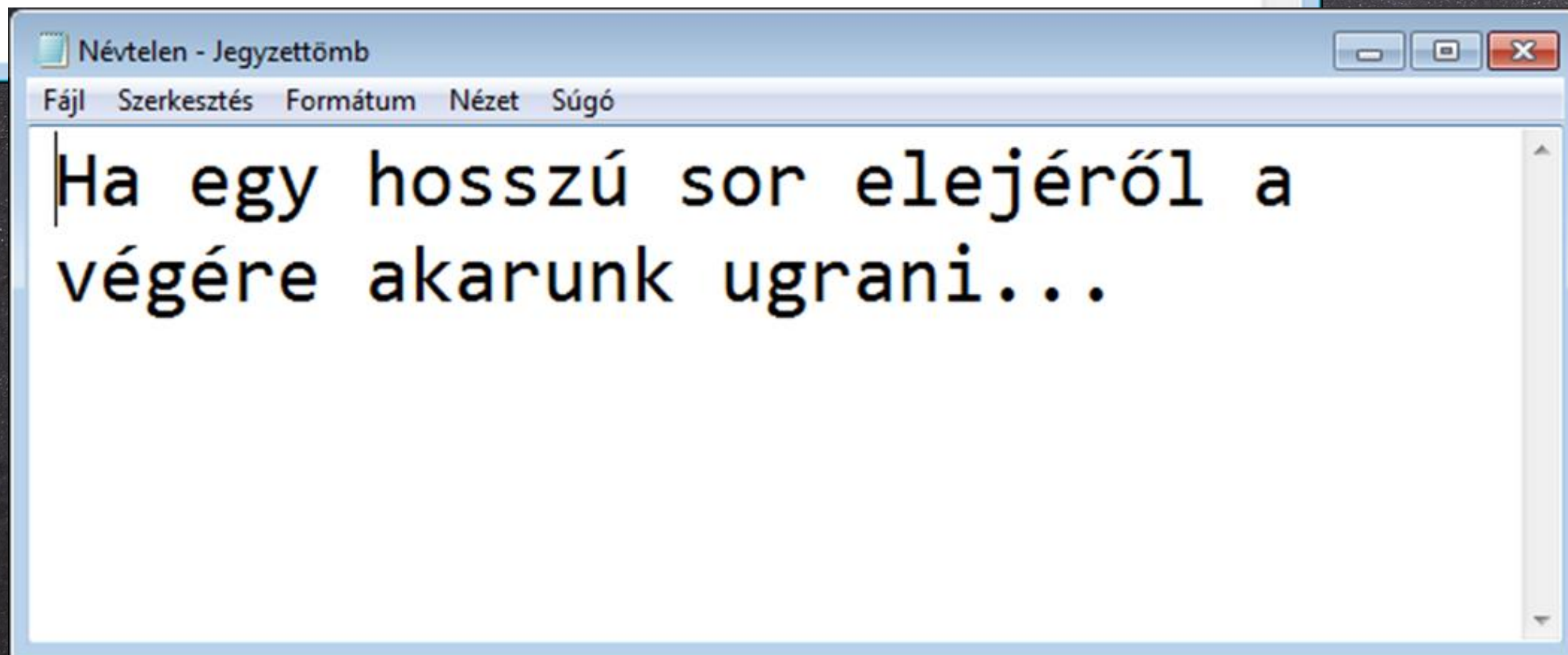
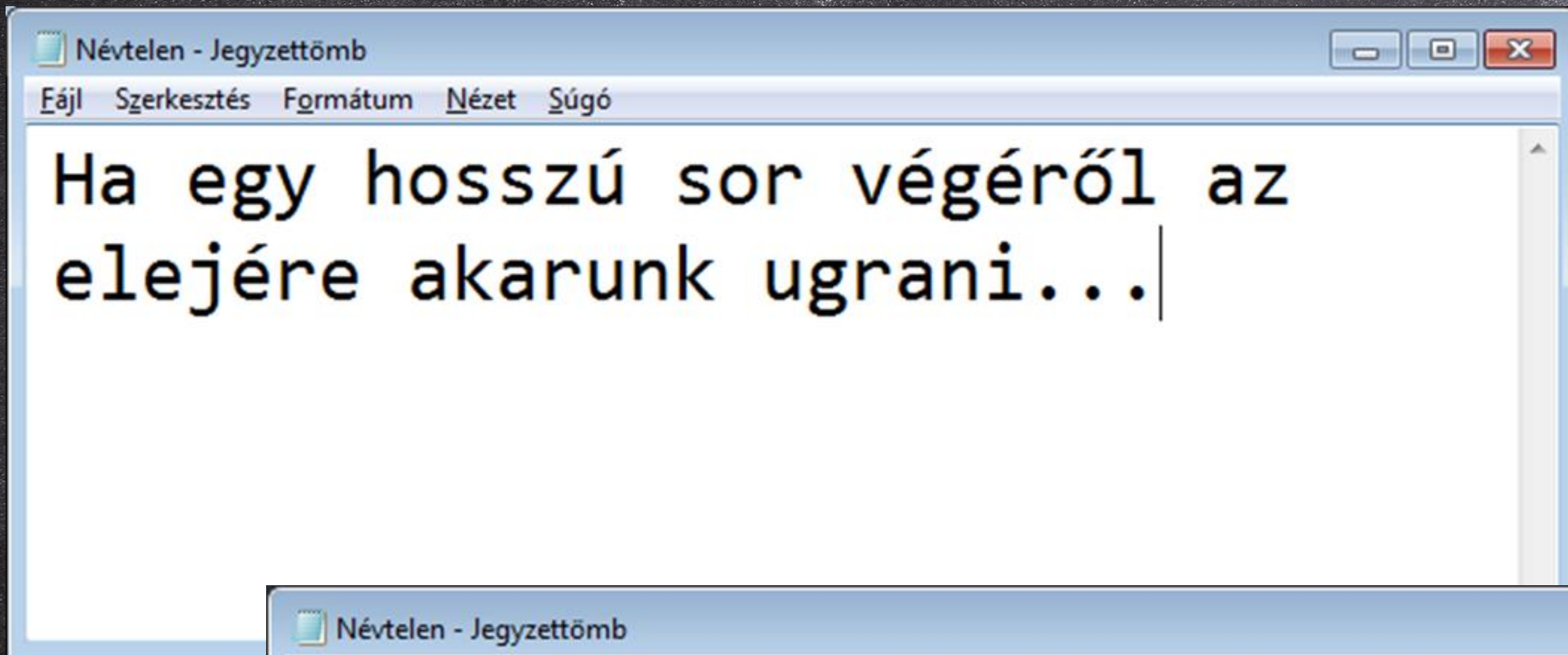
NE HASZNÁLJUK INDOKOLATLANUL A SZÓKÖZ ÉS AZ ENTER GOMBOKAT!

A SZAVAK KÖZÉ MINDIG CSAK EGY SZÓKÖZT TEGYÜNK, AZ ENTER GOMBOT PEDIG CSAK A BEKEZDÉS VÉGÉN NYOMJUK LE!

BEÍRT SZÖVEGBEN ÁLTALÁBAN CÉLSZERŰBB A HIBÁKAT A SZÖVEG BEÍRÁSA UTÁN EGY LÉPÉSBEN JAVÍTANI, ÉS NEM A SZÖVEG BEÍRÁSA KÖZBEN MINDEN ESETBEN MEGÁLLNI ÉS JAVÍTANI.

Enter





JEGYZETTÖMB



→ RÖVID SZÖVEGEK GYORS BEÍRÁSA

A legtöbb számítógépen (beleértve a mobiltelefonokat is) találunk olyan egyszerű programot, amely alkalmas rövid szövegek, feljegyzések gyors beírására. Ilyen például a Windows operációs rendszerben a Jegyzettömb vagy az androidos telefonokon a Jegyzetek.

```
*Közzmondások.txt - Jegyzettömb
Fájl Szerkesztés Formátum Nézet Súgó
Közzmondások:
Többet észszel, mint erővel!
Kicsi a bors, de erős.
Jobb ma egy veréb, mint holnap egy tűzok.
A harag rossz tanácsadó.
Sokat akar a szarka, de nem bírja a farka.
Nincs otthon a macska, cincognak az egerek.
Ebül szerzett jószág ebül vész el.
Egy fecske nem csinál nyarat.
Jó munkához idő kell.
A lónak négy lába van, mégis megbotlik.
```



FORRÁSOK:

- <https://journality.hu/hasznos/kis-irogep-tortenelem/>
 - http://users.atw.hu/webmesterke/index.php?temakor=hardver&almenu=periferia&oldal=p_billentyuzet
 - <https://slideplayer.hu/slide/12668977/>
 - <https://www.doit.hu/rendszergazda/hogyan-kell/235-a-home-es-end-gombok-megfeleloi-a-mac-billentyuzeten/>
 - PPT részeinek ötlete Kovács Márk PPT alapján
-