

WORD

WORD

Bekezdés
FORMÁZÁS



Lehetőségek



Ha új gondolatot kezdünk, akkor azt írásban **új bekezdéssel** jelöljük.

Ehhez a Word-ben  billentyűt kell leütnünk.

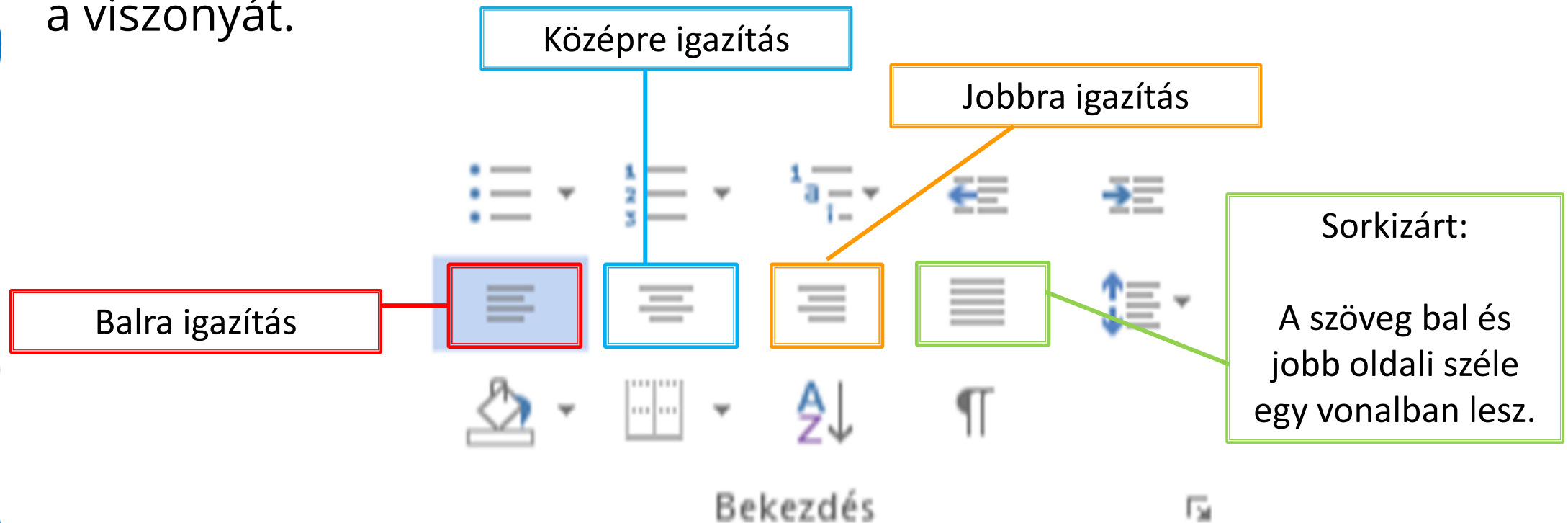
A bekezdések három fő formázási lehetősége az

- igazítás,
- a behúzás és
- a térköz.

Szöveg igazítása



- Meghatározza a margók és a köztük elhelyezkedő szöveg illesztésének a viszonyát.



IGAZÍTÁS



Szöveg igazítása: Meghatározza a margók és a köztük elhelyezkedő szöveg illesztésének a viszonyát. Lehet a bal vagy a jobb margóhoz, középre illeszteni a bekezdést. Ha egyszerre mindkét margóhoz széthúzzuk a szöveget, akkor sorkizárásról beszélünk.

Balra
igazítás

Szöveg igazítása: Meghatározza a margók és a köztük elhelyezkedő szöveg illesztésének a viszonyát. Lehet a bal vagy a jobb margóhoz, középre illeszteni a bekezdést. Ha egyszerre mindkét margóhoz széthúzzuk a szöveget, akkor sorkizárásról beszélünk.

Jobbra igazítás

IGAZÍTÁS



Szöveg igazítása: Meghatározza a margók és a köztük elhelyezkedő szöveg illesztésének a viszonyát. Lehet a bal vagy a jobb margóhoz, középre illeszteni a bekezdést. Ha egyszerre mindkétmargóhoz széthúzzuk a szöveget, akkor sorkizárásról beszélünk.

Középre
igazítás

Szöveg igazítása: Meghatározza a margók és a köztük elhelyezkedő szöveg illesztésének a viszonyát. Lehet a bal vagy a jobb margóhoz, középre illeszteni a bekezdést. Ha egyszerre mindkét margóhoz széthúzzuk a szöveget, akkor sorkizárásról beszélünk.

Sorkizárt

Bekezdés, térköz

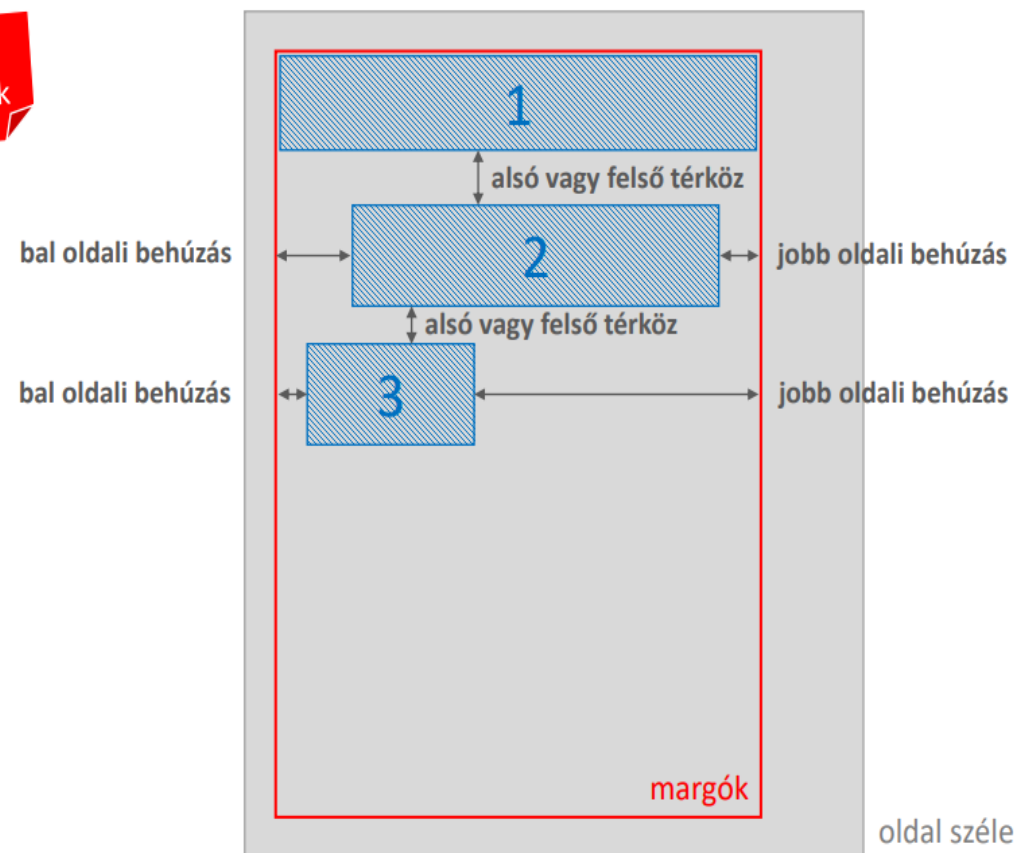


Behúzás: a bekezdés vízszintes elhelyezését adja.

Térköz: a bekezdés függőleges elhelyezését adja.

Térköz és behúzás

A behúzások a margótól mérendők



BEHÚZÁS



Bal oldali behúzás

Első sor behúzása

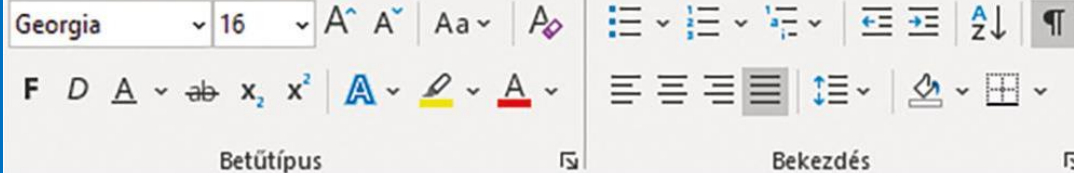
Jobb oldali behúzás



A margókhoz mérten a szöveg mennyivel kezdődjön beljebb balról, illetve mennyivel legyen beljebb jobbról. Az első sorhoz külön érték adható meg a bal oldali behúzáshoz.

Bekezdés

Kezdőlap



A **behúzást** egyszerűen végezhetjük a **vonalzón a megfelelő csúszkák húzásával**. Ilyenkor ügyeljünk arra, hogy a kurzor a kiválasztott bekezdésben legyen!

Ikonokkal általában nem érhetjük el valamennyi bekezdésformátumot, ehhez be kell lépniük a *Bekezdés* ablakba, melyet a **Kezdőlap szalagon** (illetve a *Formátum > Bekezdés* menüponttal érhetünk el.

Bekezdés

Behúzás és térköz Szövegbeosztás

Általános

Igazítás: Sorkizárt

Szerkezeti szint: Szövegtörzs Alaphelyzetben összecusukva

Behúzás

Bal: 2 cm

Speciális: Mértéke:

Jobb: 2,5 cm

Első sor 1,5 cm

Behúzások tükrözése

Térköz

Előtte: 32 pt

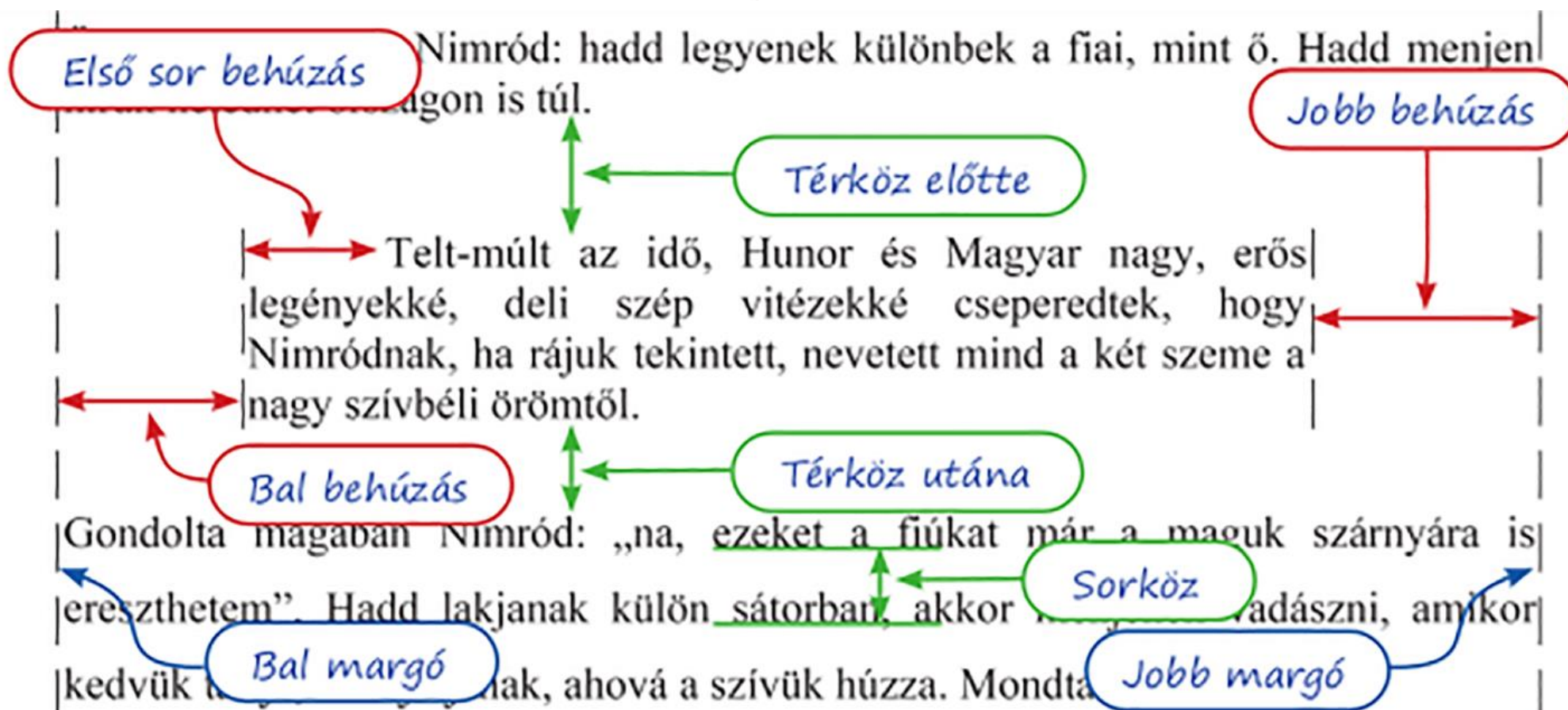
Sorköz: Értéke:

Utána: 24 pt

Szimpla

Az azonos stílusú bekezdések között ne legyen térköz

Összegzés



Térköz

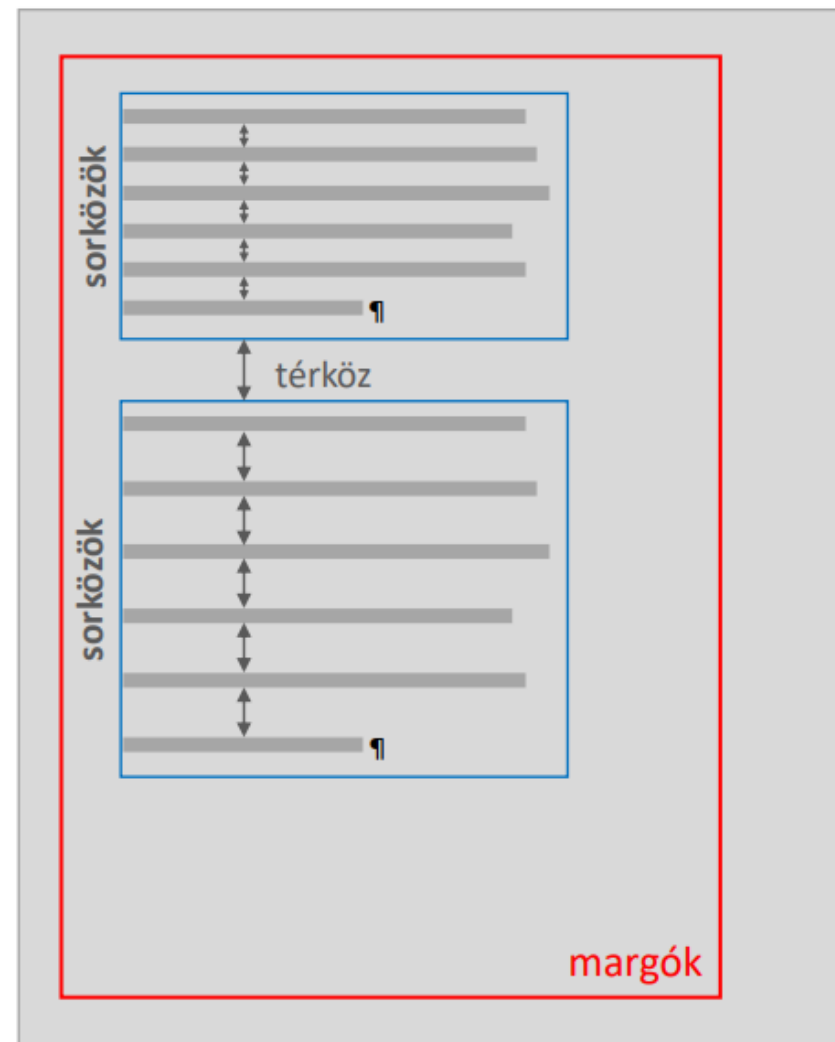


Térköz előtte

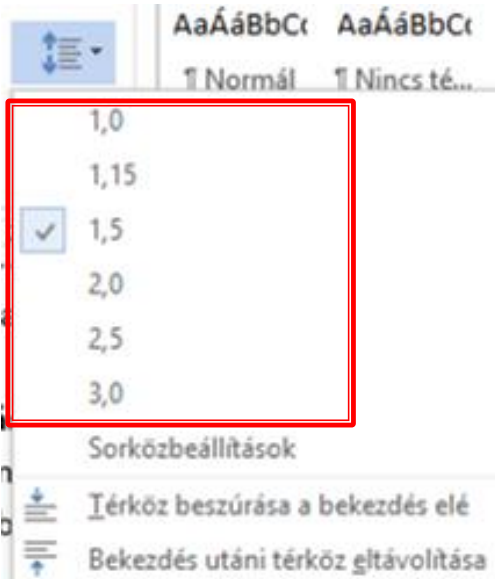
A bekezdés előtt és után előírt üres helyet jelenti, az az a két egymást követő bekezdés közötti távolság.

Térköz utána

A bekezdés előtt és után előírt üres helyet jelenti, az az a két egymást követő bekezdés közötti távolság.



Sorköz



Egy bekezdésen belül, két egymást követő sor közötti távolság. Leggyakrabban a betűméret másfélszerese vagy kétszerese.

A bekezdés előtt és után előírt üres helyet jelenti, az az a két egymást követő bekezdés közötti távolság.

A bekezdés előtt és után előírt üres helyet jelenti, az az a két egymást követő bekezdés közötti távolság.

Egyszeres
sorköz

1,5-es sorköz

Dupla sorköz

Feladat 1.

- Alkalmazás megnyitása (Word)
- Betűtípus: Times New Roman
- Cím: 16 , a kiskapitális alcímek 12, a többi 10 pontos
- A hulladékfajták között 6 pont térköz van
- A szöveg szélessége 7 cm (ezt jobb oldali behúzással lehet megvalósítani)

Mit dobhatunk bele?

PAPÍR

újságok, könyvek, hullámpapír, csomagolópapír, kartondoboz

FEHÉR ÜVEG

tiszta, kiöblített italos és egyéb színezetlen üvegek

SZÍNES ÜVEG

színes (zöld, barna, sárga) italos, parfümös, konzerves üveg

MŰANYAG

ásványvizes PET palack, kiöblített háztartási flakonok és azok lecsavart kupakjai, háztartásban előforduló tiszta fólia, tasakok

Feladat 2.

- Alkalmazás megnyitása (Word)
- Betűtípus: Arial
- Betűméretek: 14, 24, 10 pontos
- A * rész első sorának behúzása 5 mm
- A bekezdések közötti térköz, (ahol van!) 12 pont.
- A szöveg szélessége 7cm (ezt jobb behúzással lehet megvalósítani)

Kettőt vihet!

Hármat fizet!

Akció!*

*Amíg a készlet tart, de legkésőbb ma estig. A kedvezmény csak a kijelölt márkaboltokban vehető igénybe.

Csak Önnek!

Csak most!

Ne maradjon le!

Felhasznált források

- Ötletek: Szabó Ria PPT
- Bernáth Péter Alkalmazói rendszerek 1. előadás PPT
- https://www.nkp.hu/tankonyv/digitalis_kultura_6_nat2020/lecke_01_005